



Kraków



ABC Budżetu Obywatelskiego 2020

PROMUJ

SWÓJ

POMYSŁ!

GŁOSUJ!

BUDŻET
OBYWATELSKI
MIASTA KRAKOWA

Kraków 2020

GRATULUJEMY!

Twój projekt znalazł się na liście projektów dopuszczonych do głosowania. To jest ten moment, gdy możesz zacząć go promować wśród mieszkanek i mieszkańców. Możesz wykorzystać różne sposoby na to, aby zwiększyć szanse na sukces Twojego projektu podczas głosowania.

Poniżej przedstawiamy krótki poradnik.

Na początek kilka słów o tym jak wygląda i jakie są zasady głosowania w ramach budżetu obywatelskiego miasta Krakowa edycja 2020 .

W jakim terminie mogę zgłosić?

Głosowanie w ramach tegorocznej edycji budżetu obywatelskiego odbędzie się w dniach

26 września - 5 października 2020 r.

Jak mogę zgłosić?

W ramach tegorocznej edycji budżetu obywatelskiego możesz zgłosić:




Elektronicznie poprzez platformę internetową
www.budzet.krakow.pl



Osobiście poprzez kartę do głosowania

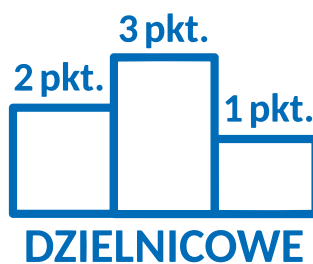
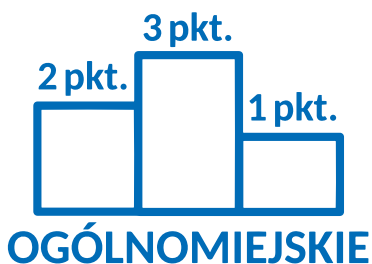
Jakie są zasady głosowania?



Oddaj swój głos na szóstkę! 😊

Każdy głosujący musi oddać głos na 6 różnych projektów zadań (w tym: 3 głosy na zadania o charakterze dzielnicowym w dzielnicy swojego zamieszkania i 3 głosy na zadania o charakterze ogólnomiejskim).

Najwyżej oceniony przez głosującego projekt zadania otrzymuje 3 punkty, a najniżej 1 punkt.



Pamiętaj! Aby głos był poprawnie oddany należy uzupełnić wszystkie wymagane rubryki znajdujące się na karcie do głosowania lub w platformie internetowej.

Gdzie mogę zagłosować?

Pełną listę punktów do głosowania znajdziesz na stronie www.budzet.krakow.pl w zakładce **Punkty Głosowania**.

Które projekty będą realizowane?

1. Suma uzyskanych punktów decyduje o kolejności projektów na liście rankingowej.
2. Za wybrane do realizacji uznaje się projekty, które uzyskały największą liczbę punktów, aż do wyczerpania puli środków przeznaczonych na budżet obywatelski. Dla określenia wartości projektów stosuje się wycenę ostateczną dokonaną przez Prezydenta.
3. Jeżeli dwa lub więcej projektów poddanych głosowaniu otrzyma tę samą liczbę punktów, o ich kolejności na liście zadecyduje publiczne losowanie.
4. Jeżeli środki na realizację kolejnego projektu z listy nie będą wystarczające, uwzględniony zostanie pierwszy z następnych projektów na liście, którego koszt nie spowoduje przekroczenia dostępnych środków.
5. Jeżeli w wyniku głosowania dwa lub więcej wybranych projektów będzie pozostawać ze sobą w sprzeczności lub wzajemnie się wykluczać, zrealizowany zostanie projekt, który zdobył największe poparcie.

Kiedy dowiem się czy mój projekt uzyskał odpowiednią liczbę punktów, by wejść do realizacji?

26 października 2020 r. nastąpi ogłoszenie wyników głosowania.



PROMOCJA MOJEGO PROJEKTU

Przygotuj plakat i ulotkę

W ramach budżetu obywatelskiego miasta Krakowa masz dwie drogi, by przygotować materiały informacyjne dla swojego projektu:

1. Możesz je wygenerować na stronie

www.budzet.krakow.pl

Jak to zrobić? To bardzo proste! Znajdź swój projekt w zakładce pod nazwą **PROJEKTY**, kliknij w przycisk **Pobierz plakat lub banner** i gotowe!

Teraz tylko wydrukuj tyle sztuk, ile uznasz za stosowne.

Możesz wybrać format plakatu: A4 lub A3.

2. Możesz je zaprojektować samodzielnie, w zgodzie z identyfikacją wizualną miasta Krakowa, dostępną na stronie:

https://www.krakow.pl/208216,artykul,ksiega_znaku___nowe_logo_krakowa_do_pobrania.html

Zanim wydrukujesz materiały informacyjne, zasięgnij opinii o ich treści i wyglądzie u kilku osób, a później wyślij do akceptacji w Systemie Koordynacji Promocji. Przekaz zawarty na Twoich materiałach informacyjnych o projekcie powinien być:

- ✓ czytelny i konkretny;
- ✓ zawierać pełen tytuł i numer Twojego projektu;
- ✓ motywujący do działania – możesz użyć zwrotów „zagłosuj”, „masz czas do...”, „zmieniaj swoją Dzielnicę”;
- ✓ zawierać termin głosowania – 26 września – 5 października 2020 r.;
- ✓ odnosić się do miejsc, gdzie można zagłosować (strona internetowa,

wskazany z listy punkt do głosowania);

Pełną listę punktów do głosowania znajdziesz na stronie www.budzet.krakow.pl w zakładce **Punkty Głosowania**.

✓ odnosić się do miejsc, gdzie można przeczytać o Twoim projekcie (strona internetowa lub/i fanpage Twojego projektu).

Pamiętaj!

Jeśli projektujesz samodzielnie, każdy materiał promocyjny zawierający logotyp miasta Krakowa musi być zaprojektowany zgodnie Systemem Identyfikacji Wizualnej miasta Krakowa oraz zaakceptowany w Systemie Koordynacji Promocji (link do wysłania gotowego projektu to <https://skp.um.krakow.pl/grafika>)

Czas akceptacji Twojego projektu to 3-4 dni robocze. *Nie zostawiaj tego na ostatnią chwilę, zaplanuj swoją pracę tak, aby mieć jeszcze czas na ewentualne poprawki i ponowną akceptację.*

Dystrybucja plakatów i ulotek

Zaplanuj harmonogram działania, dostosuj go do swoich możliwości. Przygotuj plan zawierający dni i miejsca, które będziesz odwiedzał, aby zostawić plakat lub/i ulotki. Systematyczne i konsekwentne działania mogą przynieść oczekiwany skutek, czyli sukces Twojego projektu.

Wiesz, że z czasem różnie bywa i nie zawsze będziesz mógł zaangażować się na 100 % w promocję swojego projektu. Poszukaj wśród znajomych i bliskich osoby, które zaangażują się wspólnie z Tobą w działanie.

ROZKLEJAJ PLAKATY I ROZKŁADAJ ULOTKI TYLKO PO OTRZYMANIU ZGODY OD WŁAŚCICIELATERENU/POWIERZCHNI!

Zwracamy uwagę, że przystanki tramwajowe lub/i autobusowe, latarnie, znaki drogowe, mury, ogrodzenia nie są dobrym miejscem do promocji projektu. **Uwaga!** Umieszczenie afiszu, ulotki, ogłoszenia w miejscu do tego nieprzeznaczonym jest wykroczeniem zagrożonym karą grzywny (art. 63a kodeksu wykroczeń) lub ograniczenia wolności. W przypadku spowodowania strat materialnych powyżej 1/4 minimalnego wynagrodzenia czyn taki jest przestępstwem zniszczenia mienia (art. 288 kodeksu karnego). Ponadto poszkodowany ma prawo domagać się od sprawcy odszkodowania za zniszczoną powierzchnię na podstawie przepisów kodeksu cywilnego (art. 415 kodeksu cywilnego).

Rozejrzyj się po swojej okolicy i porozmawiaj z właścicielem lokalnego sklepu czy kiosku, z przedstawicielem swojej spółdzielni czy wspólnoty mieszkaniowej i zachęć lub poproś o możliwość powieszenia plakatu na witrynie lub tablicy ogłoszeniowej.

Po przeprowadzeniu kampanii – posprzątaj. Zdejmij plakaty, zbierz niewykorzystane ulotki. Wyrzuć je do specjalnie dedykowanych koszy na śmieci lub wykorzystaj kreatywnie w myśl zasady Zrób to Sam (DIY) 😊

Mamy dla Ciebie pakiet startowy

Odwiedź Wydział Polityki Społecznej i Zdrowia i odbierz pakiet startowy materiałów promocyjnych w skład, którego wchodzi plakaty ogólne dedykowane budżetowi obywatelskiemu w formatach A4 lub/i A3 oraz plakaty do samodzielnego wypełnienia.

Wejdź na stronę www.budzet.krakow.pl i kliknij w zakładkę **MATERIAŁY PROMOCYJNE**, pobierz pliki i wydrukuj w potrzebnej Ci ilości.

Kontakt i miejsce odbioru materiałów drukowanych:

Wydział Polityki Społecznej i Zdrowia
Ul. J. Dekerta 24, Parter Segment B, pokój 11 B
Poniedziałek – piątek 8:00 – 15:00
Tel. 12 616 11 11

Promocja w Internecie

Media społecznościowe to silne narzędzie promocyjne, doskonałe do podjęcia działań. Promuj swój projekt na Facebooku, Instagramie, a jeśli masz Tik Toka - spróbuj wykorzystać i ten kanał.

Do wykorzystania jest wiele darmowych narzędzi – możesz założyć fanpage, wydarzenie, grupę dyskusyjną lub opublikować stories czy relację na żywo.

Bądź systematyczny w działaniach, twórz treści dla swoich postów, zdjęć, stories z treściwym i angażującym przekazem. Wykorzystaj możliwości, jakie drzemią w Twojej wyobraźni. Czasem zdjęcie z małym detalem z Twojej okolicy lub okolicy Twojego projektu i odpowiednim komentarzem, może Ci pomóc budować zainteresowanie i zachęcić do głosowania.

Używaj hashtagów.

Oficjalne hashtagi budżetu obywatelskiego to

#bowarto
#obywatelski_krakow

Zachęcamy do skorzystania z nich w trakcie tworzenia treści postów.

Szybie formy komunikacji jak stories, czy krótkie około 60 - 90 sekundowe filmiki są obecnie niezwykle popularne. Jeśli masz więcej czasu, możesz utworzyć relacje na żywo – relacje mogą być znacznie dłuższe i trwać około 15 – 20 minut, co jak się szacuje powoduje najwyższe zaangażowanie oglądających. Ważne jest, co chcesz przekazać. Nie każdy film musi być profesjonalnie przygotowany.

Zastanawiasz jak przygotować materiały graficzne dla Twoich postów – nie obawiaj się, przygotowane grafiki do promocji Twojego projektu w mediach społecznościowych w różnych formatach znajdziesz do



pobrania przy swoim projekcie na stronie www.budzet.krakow.pl w zakładce pod nazwą **PROJEKTY**, kliknij w przycisk **Pobierz plakat lub banner i gotowe!**

Chcesz zachęcać do głosowania nie wskazując na konkretny projekt? Możesz również wykorzystać grafiki z ogólną informacją o głosowaniu, które pobierzesz na stronie www.budzet.krakow.pl klikając w zakładkę **MATERIAŁY PROMOCYJNE**.

Jak przygotować treść?

Publikuj systematycznie, możesz zmieniać tematykę grafiki – treści wizualne mają większą przewagę w mediach społecznościowych. Zalecamy, aby przygotowane przez Ciebie treści miały układ pionowy, gdyż, co raz częściej korzystamy z ekranów naszych telefonów do przeglądania informacji.

Pamiętaj! Możesz połączyć swoje konto Facebook ze swoim kontem Instagram, wtedy publikujesz jednocześnie na dwóch kontach.

Jeśli chcesz poprawić zrobione przez siebie zdjęcie możesz skorzystać z filtrów, które są dostępne w aplikacji Instagram.



Skorzystaj również z innych darmowych programów czy aplikacji do obróbki zdjęć dostępnych w Internecie np. Unfold czy Snapseed. Jednym z najpopularniejszych narzędzi do przygotowywania grafik w tym postów, ale i również plakatów, ulotek, prezentacji jest Canva.

Aby uzupełnić swoje treści o ilustracje możesz również skorzystać z internetowego banku zdjęć np. Pixabay.

Nigdy nie pobieraj zdjęć, bez zgody właściciela/ki na ich wykorzystanie. Sprawdź, na jakiej licencji twórca pozwala wykorzystywać swoje dzieło. Najpopularniejszą z nich jest CC (Creative Commons) oznacza to, że autor/ka zachowuje swoje prawa autorskie, a materiał nadaje się do użytku publicznego i może zostać wykorzystany przez osoby trzecie.

PAMIĘTAJ!

Nie zapomnij podziękować za głosy oddane na Twój projekt. Jeśli Twój projekt przeszedł w głosowaniu do realizacji, informuj w grupach na swoich kanałach w mediach społecznościowych o jego postępach w realizacji, zaproś do uczestnictwa i naboru lub korzystania z jego efektów. **Chwal się realizacją 😊😊😊 W końcu dzięki Twojemu zaangażowaniu oraz wspólnie z miastem i mieszkańcami wprowadziłeś zmianę! Brawo!**

NASZE MEDIA SPOŁECZNOŚCIOWE

- **FB/** [budzet.krakow](https://www.facebook.com/budzet.krakow)
- **Instagram/**[budzet_obywatelski_krakow](https://www.instagram.com/budzet_obywatelski_krakow)
- **Twitter/** [@krakowski_BO](https://twitter.com/krakowski_BO)

MASZ PYTANIA? Skontaktuj się z nami:

Infolinia budżetu obywatelskiego **12 616 11 11**.

Mail: budzetobywatelski@um.krakow.pl

Ciekawe linki:

1. Regulamin budżetu obywatelskiego miasta Krakowa:

https://www.bip.krakow.pl/?dok_id=167&sub_dok_id=167&sub=uchwala&query=id%3D24792%26typ%3Du

2. Zarządzenie w sprawie przyjęcia regulaminu głosowania w ramach budżetu obywatelskiego Miasta Krakowa, wzoru karty do głosowania oraz regulaminu organizacji punktów do głosowania na rok 2020:

https://www.bip.krakow.pl/?dok_id=130461

3. Materiały graficzne ogólnowizerunkowe kampanii budżet obywatelski miasta Krakowa 2020:

https://budzet.krakow.pl/strona_glowna/242605,artykul,materialy_promocyjne.html

#bowarto



Urząd Miasta Krakowa

WYDZIAŁ POLITYKI SPOŁECZNEJ I ZDROWIA

**30-703 Kraków,
ul. J.Dekerta 24
tel. +48 12 616 11 11,
fax +48 12 616 78 13
www.budzet.krakow.pl**